


Ο.Λ.Θ. Α.Ε. - Ψηφιακά τιμολόγια

Η web εφαρμογή για την παρακολούθηση των τιμολογίων των πελατών της Ο.Λ.Θ. Α.Ε, βρίσκεται στην ηλεκτρονική διεύθυνση

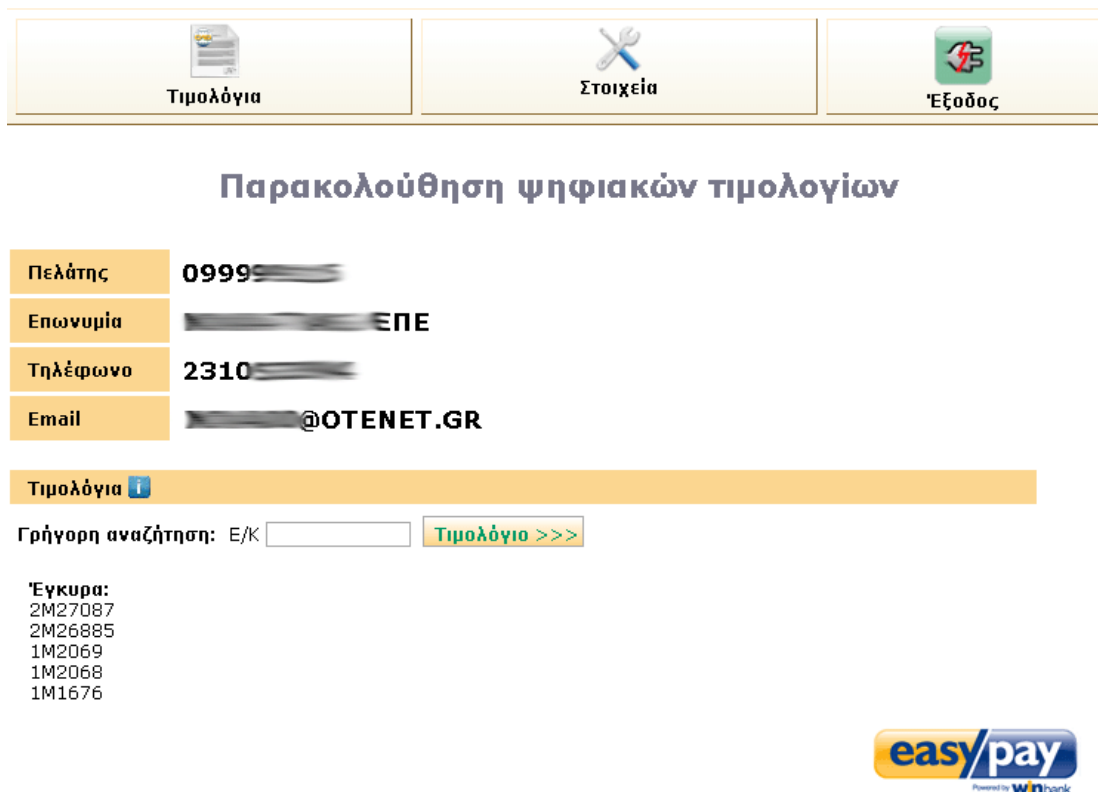
<http://fnet.thpa.gr/etimologia>

Αρχικά εμφανίζεται η οθόνη σύνδεσης [Εικ.1]. Στην οθόνη αυτή δίνετε ως 'Όνομα χρήστη' το ΑΦΜ της εταιρίας σας, και ως 'Κωδικό' τα τέσσερα πρώτα ψηφία του ΑΦΜ.



[Εικ.1]

Αν η σύνδεση επιτύχει, παρουσιάζεται η κύρια οθόνη της εφαρμογής [Εικ.2].



[Εικ.2]

Υπάρχει ένα κεντρικό μενού, με τις επιλογές 'Τιμολόγια', 'Στοιχεία', και 'Έξοδος'. Στη συνέχεια φαίνονται τα στοιχεία της εταιρίας σας, και η δυνατότητα να βλέπετε τα τιμολόγια σας.

Τιμολόγια

Κάνοντας κλικ σε αυτήν την επιλογή του μενού, έρχεστε στην βασική σελίδα της εφαρμογής [Εικ.2]. Υπάρχει μια λίστα με τα τιμολόγια που αφορούν την εταιρία σας (έγκυρα ή άκυρα). Μπορείτε να κάνετε κλικ πάνω σε οποιοδήποτε από τα τιμολόγια, και αυτό θα εμφανιστεί ως έγγραφο σε ξεχωριστό παράθυρο. Για την διαδικασία αυτή απαιτείται στο σύστημά σας να είναι εγκατεστημένο το Adobe Acrobat Reader, που ανοίγει έγγραφα της μορφής PDF.

Υπάρχει επίσης το εργαλείο για γρήγορη εύρεση τιμολογίου, βλ. [Εικ.3]. Αν θέλετε να εντοπίσετε κάποιο συγκεκριμένο τιμολόγιο και ξέρετε τον αριθμό ενός Ε/Κ που το αφορά, μπορείτε να πληκτρολογήσετε τον αριθμό Ε/Κ στο σχετικό πεδίο (βελάκι 1), και να πατήσετε το κουμπί 'Τιμολόγιο >>>' (βελάκι 2). Αν ο αριθμός είναι έγκυρος, θα εμφανιστεί το τιμολόγιο ακριβώς στα δεξιά (βελάκι 3). Όπως και με την λίστα τιμολογίων, μπορείτε να κάνετε κλικ πάνω στον αριθμό αυτό και να το εμφανίσετε στην οθόνη σας.



Παρακολούθηση ψηφιακών τιμολογίων

Πελάτης	099 ██████████
Επωνυμία	██████████ ΕΠΕ
Τηλέφωνο	2310 ██████████
Email	██████████@██████████.GR

Τιμολόγια

Γρήγορη αναζήτηση: Ε/Κ

↑ 1 ↑ 2 ↑ 3

Έγκυρα:
2M27087
2M26885
2M26392
2M26203
1M1676

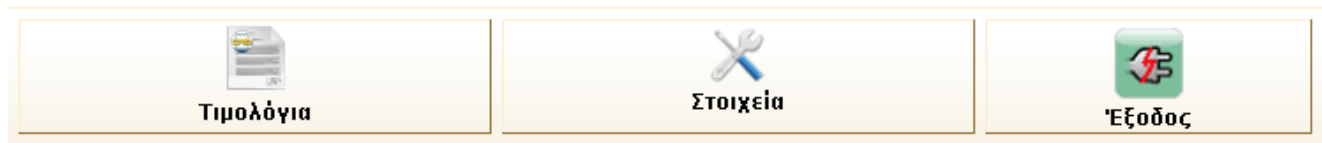


[Εικ.3]

Τέλος, υπάρχει στο κάτω δεξιά μέρος της οθόνης, εικόνα του EasyPay που είναι δεσμός, ο οποίος θα σας ανακατευθύνει στο site ώστε να πληρώσετε ηλεκτρονικά.

Στοιχεία

Με την επιλογή αυτή του μενού, εμφανίζεται η φόρμα στοιχείων πελάτη, βλ. Εικ.4.



Στοιχεία πελάτη

Αλλαγή στοιχείων

Επωνυμία εταιρείας*

Τηλέφωνο επαφής*

ΑΦΜ*

Email*

Δηλώστε μια πραγματική διεύθυνση ώστε να σας αποσταλλούν αυτόματα τα στοιχεία (εφόσον είστε συναλλαγσόμενος με τον ΟΛΘ)

Αλλαγή κωδικού

Παλιός κωδικός

Νέος κωδικός

Νέος κωδικός (επιβεβαίωση)

Υποβολή

Σημείωση: Τα πεδία που ακολουθούνται από αστερίσκο () είναι υποχρεωτικά*

ΠΡΟΣΟΧΗ: Το πεδίο Email είναι υποχρεωτικό αφού, όταν θα καταθέσετε τα ηλεκτρονικά έγγραφα, το σύστημα θα σας στέλνει ηλεκτρονικό μήνυμα σε περίπτωση αποτυχίας της κατάθεσής σας. Αν δεν έχετε λογαριασμό πρόσβασης διαδικτύου σε Πάροχο, μπορείτε να δημιουργήσετε, χωρίς χρέωση, λογαριασμό email σε μια από τις παρακάτω διευθύνσεις:

- mail.yahoo.gr
- www.mail.gr
- www.freemail.gr

[Εικ.4]

Μπρείτε να επεξεργαστείτε τα στοιχεία της εταιρίας σας στον ΟΛΘ (εκτός από το ΑΦΜ). Επίσης μπορείτε να αλλάξετε τον κωδικό σας, δίνοντας πρώτα τον τρέχων κωδικό, για επιβεβαίωση, τον νέο επιθυμητό κωδικό, και ξανά τον νέο επιθυμητό κωδικό. Όπως φαίνεται και στην εικόνα, τα πεδία σχετικά με την αλλαγή κωδικού εμφανίζονται αρχικά άδεια, οπότε αν δεν τα συμπληρώσετε, το σύστημα δεν θα αποπειραθεί να κάνει αλλαγή κωδικού.

Έξοδος

Με την επιλογή "Έξοδος" αποσυνδέεστε από το σύστημα.